

Pas de rebond de l'économie

Le Nord-Pas-de-Calais a été confronté à une fin d'année 2012 difficile sur le front économique. Dans un contexte atone au niveau national comme au niveau européen, le tissu productif régional est fragilisé. Certes, la production manufacturière a connu un redressement au 3^e trimestre, mais sans doute un repli au 4^e trimestre, et les difficultés structurelles persistent. Le climat des affaires s'établit ainsi nettement en dessous de sa moyenne de long terme. L'activité dans la construction ne rencontre pas de nouvel élan et la tendance reste à la baisse. La dégradation du marché du travail se poursuit, avec une baisse de l'emploi salarié marchand, dans l'industrie, la construction et les services intérimaires. Le taux de chômage atteint 13,4 % au 3^e trimestre 2012 et la région compte 357 100 demandeurs d'emploi de catégorie A, B ou C en novembre 2012.

Arnaud Degorre, Insee Nord-Pas-de-Calais

Le contexte international

Au 3^e trimestre 2012, l'activité a progressé à un rythme modeste dans l'ensemble des économies avancées (+ 0,2 % après + 0,1% au 2^e trimestre), avec de fortes hétérogénéités entre les pays : nette accélération aux États-Unis et au Royaume-Uni, nouvelle contraction dans la zone euro et chute au Japon. Fin 2012, l'activité calerait dans les économies avancées (0,0 %) sous l'effet du retour à la normale au Royaume-Uni et d'un contrecoup aux États-Unis. Elle se contracterait dans la zone euro (- 0,3 %) et en France (- 0,2 %).

L'activité aux États-Unis croîtrait au 1^{er} semestre 2013 à un rythme modéré (respectivement + 0,4 % et + 0,5 % aux 1^{er} et 2^e trimestres). Malgré les pressions fiscales, les ménages et les entreprises américains montreraient une forte capacité de résistance. De même l'activité des économies émergentes s'affirmerait début 2013. La zone euro amorcerait un lent redémarrage et l'activité ne reculerait plus au 1^{er} trimestre (0,0 %) avant d'augmenter légèrement au 2^e trimestre (+ 0,1 %). L'économie européenne profiterait de l'accélération de la demande qui lui est adressée par ses partenaires. Par ailleurs, la consommation des ménages se stabiliserait début 2013 ; le repli du pouvoir d'achat des ménages s'atténuerait grâce à la modération de l'inflation et à l'atténuation de l'effort de consolidation budgétaire.

La conjoncture nationale

En France, l'activité s'est redressée au 3^e trimestre 2012 (+ 0,1 % après - 0,1 % au 2^e trimestre). En particulier, l'activité manufacturière a nettement rebondi. L'activité a notamment été soutenue par la progression de la consommation des ménages et des exportations.

L'activité reculerait au 4^e trimestre 2012 (- 0,2 %). La production manufacturière se replierait nettement (- 1,5 %), ce qui aurait des effets d'entraînement défavorables sur le reste de l'économie. En outre, l'activité dans la construction baisserait, dans le sillage du recul des mises en chantier depuis le début de l'année 2012. Comme au trimestre précédent, la demande, interne comme externe, ferait néanmoins preuve d'une certaine résistance et, pour la servir, les entrepreneurs accentueraient leur déstockage.

La résistance de la demande permettrait à la production manufacturière de se stabiliser au 1^{er} semestre 2013 et à l'activité dans les services de retrouver un peu de vigueur. Au total l'activité progresserait sur un rythme modeste au 1^{er} semestre 2013 (+ 0,1 % par trimestre), soutenue par des exportations en légère accélération et par la stabilisation de la consommation des ménages. L'investissement des entreprises se stabiliserait également progressivement en début d'année, après la baisse observée fin 2012.

Emploi et marché du travail

Forte baisse de l'emploi salarié marchand du Nord-Pas de Calais au 3^e trimestre 2012

L'emploi salarié marchand diminue de -0,8% au troisième trimestre 2012. Depuis un an, c'est une baisse qui s'accroît pour atteindre -1,1 % et qui concerne près de 10 000 suppressions d'emplois sur les 873 000 du secteur marchand. Au niveau national, après une relative stabilité, l'emploi marchand est également en diminution au cours de ce dernier trimestre, avec -0,3 %.

La baisse dans l'industrie et la construction se confirme

La perte d'emploi dans l'industrie s'accroît avec une suppression de 1 600 emplois contre 900 le trimestre précédent. Pour la construction, c'est à nouveau 750 destructions d'emploi ce troisième trimestre. Sur un an, c'est 1,6 % d'emploi supprimés dans l'industrie, contre 0,8 % au niveau national. La situation est encore plus défavorable pour la construction avec une baisse de l'emploi de -1,9 % contre -0,6%.

Du fait de l'intérim, l'emploi tertiaire marchand recule

C'est dans le secteur intérimaire que les pertes d'emploi sont les plus importantes. Au cours du troisième trimestre, la baisse est trois fois plus importante que le trimestre précédent avec -11,6 %, soit 4 250 emplois. La baisse de l'emploi intérimaire s'accroît également au niveau national avec -5,8 % contre -3,3 % précédemment. Ces salariés sont comptés dans le tertiaire, même s'ils effectuent une mission dans l'industrie ou la construction. Ainsi, si l'on s'intéresse au tertiaire marchand hors intérim, c'est le seul secteur stable ce troisième trimestre, aussi bien au niveau régional que national.

Le chômage continue de croître dans tous les territoires de la région

Au 3^e trimestre 2012 et pour le cinquième trimestre consécutif, **le taux de chômage régional est en hausse**, suivant en cela la tendance observée au niveau national. Le taux de chômage provisoire atteint 13,4% de la population active en Nord-Pas-de-Calais contre 9,9 % en France métropolitaine. L'écart de taux de chômage entre le Nord-Pas-de-Calais et la moyenne nationale reste constant à 3,5 points. Le taux de chômage est très proche dans les deux départements de la région avec 13,4 % dans le Nord et 13,6 % dans le Pas-de-Calais.

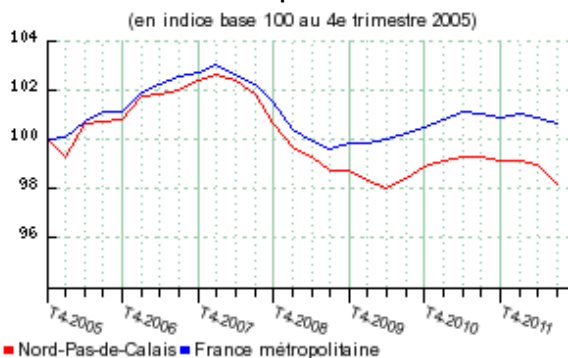
À un niveau géographique fin et sur les deux premiers trimestres de l'année 2012, le taux de chômage est en hausse dans neuf zones d'emploi du Nord-Pas-de-Calais sur quinze (dont une hausse de +0,3 point sur Berck-Montreuil entre le 1^{er} et le 2^e trimestre 2012), il est stable dans cinq zones et baisse très légèrement dans la zone d'emploi de Dunkerque. Au 2^e trimestre 2012, le taux de chômage s'échelonne ainsi de 8,3% pour la zone d'emploi de Flandre-Lys (taux stable) à 16,8 % pour la zone d'emploi de Calais (taux stable également).

Des demandes d'emploi en forte hausse chez les 50 ans et plus

Le nombre de demandeurs d'emplois de catégorie A, B et C atteint 349 922 personnes dans la région à la fin du mois de septembre 2012, soit une hausse de +6,6% sur un an. En moyenne nationale, la hausse du nombre des demandeurs d'emploi reste plus marquée avec +8,3 %

sur un an. Au total, le Nord-Pas-de-Calais regroupe 7,7 % du total national des demandeurs d'emploi. Comme pour les trimestres précédents, l'importante hausse des demandes d'emploi en fin de mois touche fortement les demandeurs d'emploi de 50 ans et plus dont le nombre atteint 64 192 personnes en Nord-Pas-de-Calais à la fin du mois de septembre 2012, soit une hausse de 13,4 % sur un an.

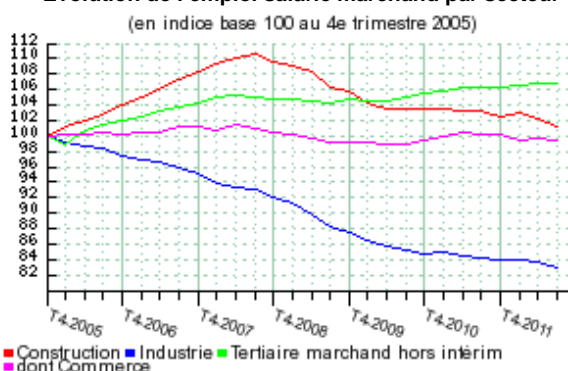
Évolution de l'emploi salarié marchand



Champ : emploi salarié en fin de trimestre hors agriculture, secteurs principalement non marchands et salariés des particuliers employeurs ; données corrigées des variations saisonnières.
Note : données trimestrielles.

Source : Insee, Estimation d'emploi

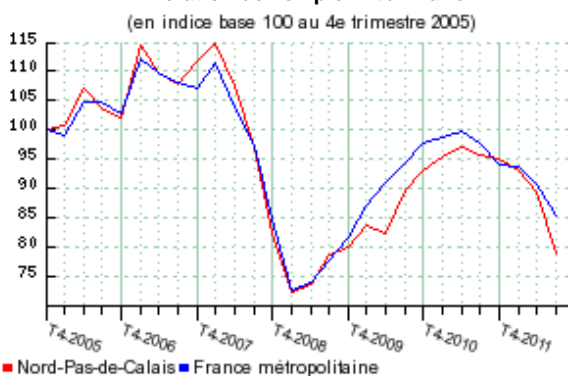
Évolution de l'emploi salarié marchand par secteur



Champ : emploi salarié en fin de trimestre hors agriculture, secteurs principalement non marchands et salariés des particuliers employeurs ; données corrigées des variations saisonnières.
Note : données trimestrielles.

Source : Insee, Estimations d'emploi

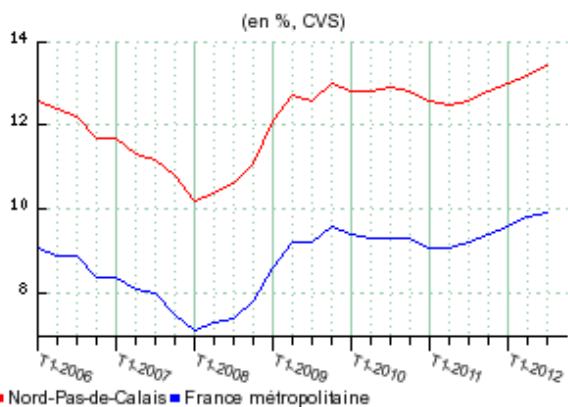
Évolution de l'emploi intérimaire



Champ : emploi en fin de trimestre ; données corrigées des variations saisonnières.
Note : données trimestrielles.

Source : Insee, Estimations d'emploi

Taux de chômage



Note : données trimestrielles.

Source : Insee, taux de chômage au sens BIT et taux de chômage localisé

Taux de chômage par zone d'emploi en Nord-Pas-de-Calais

Taux de chômage par zone d'emploi au 2e trimestre 2012 et évolution par rapport au trimestre précédent



Source : Taux de chômage localisés (Insee).

La construction neuve

Baisse des mises en chantier et permis de construire

Fin septembre 2012, **sur trois mois glissants**, les mises en chantier de logements dans la région, tous logements confondus, entament une baisse sensible de l'ordre de - 1,6 %. Pour mémoire, toujours sur trois mois glissants, le taux de progression des mises en chantier s'établissait à + 5,3% fin juin 2012. Ce repli affecte surtout le secteur du collectif qui baisse de - 3,8 %, alors qu'il était en progression depuis plusieurs trimestres (il s'établissait encore fin juin 2012 à + 8,1 %). Le secteur pavillonnaire, qui représente 61 % des logements au troisième trimestre 2012, bénéficie d'une orientation plus favorable (+ 2,20 %) déjà perceptible au trimestre précédent.

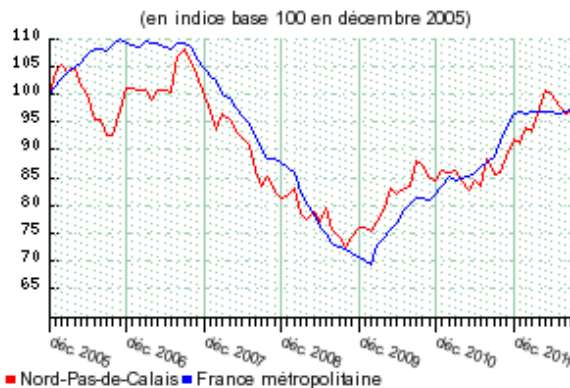
En France métropolitaine sur trois mois glissants, la tendance est à la baisse depuis le début d'année. Le nombre de logements commencés est de nouveau en recul de - 3,3 % fin septembre, après - 1,5 % fin juin et - 2,3 % fin mars 2012.

En rythme annuel (cumul des mois de octobre 2011 à septembre 2012 comparé au cumul des mêmes mois un an auparavant), les mises en chantier de logements dans la région conservent une croissance de 6,7 % grâce aux bons résultats observés au quatrième trimestre 2011 et au deuxième trimestre 2012. En revanche, au niveau France métropole, la progression reste atone (+ 0,4 %) du fait de la décélération observée depuis neuf mois.

Comme pour les mises en chantier, le nombre de permis délivrés dans la région au terme des trois derniers mois glissants, s'inscrit également en recul de - 3,1 % avec une baisse plus marquée des logements collectifs (- 4,4% fin septembre 2012 contre près de + 9 % fin juin) tout en conservant une progression de 13,3% sur 12 mois glissants.

Dans l'hexagone, sur douze mois glissants, les autorisations de construire s'élèvent à un peu plus de 512 700 logements soit en hausse de près de 10 % sur un an. Ce constat au niveau France est à interpréter avec prudence, il peut résulter en partie d'un phénomène de rattrapage statistique de l'instruction des permis de construire par les services de l'État, intégrés récemment dans la base de données.

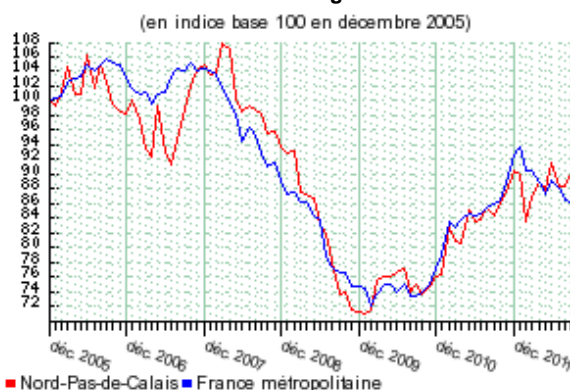
Évolution du nombre de logements autorisés à la construction



Note : Données mensuelles brutes, en date de prise en compte. Chaque point représente la moyenne des 12 derniers mois.

Source : SoeS, Sit@del2

Évolution du nombre de logements commencés



Note : Données mensuelles brutes, en date de prise en compte. Chaque point représente la moyenne des 12 derniers mois.

Source : SoeS, Sit@del2

Avertissement : Suite à un phénomène de rattrapage statistique de l'instruction des permis de construire par les services de l'Etat, concentré dans un nombre réduit de régions, le profil du glissement du cumul annuel peut être légèrement biaisé pour la France Métropolitaine.

La fréquentation touristique

Hôtellerie en octobre 2012 : Début d'automne maussade

Après des débuts décevants, la saison estivale régionale dans les établissements hôteliers régionaux a connu de meilleurs résultats dans sa deuxième moitié.

Ainsi le nombre de nuitées enregistrées en août a dépassé de 1,9 % celui de l'année précédente et celui de septembre de 1,1 %.

C'est le regain de fréquentation étrangère qui a sauvé cette fin de saison.

En effet, les nuitées des touristes étrangers ont augmenté respectivement de 3 % et de 7 % en août et septembre.

De son côté, le tourisme national n'a connu tout au long de l'été que des résultats en deçà de ceux de 2011.

Au début de l'automne, la fréquentation touristique régionale a cessé de se démarquer de la tendance nationale et le nombre de nuitées en octobre a chuté de 3,9 % par rapport à celui d'octobre 2011.

Les entreprises

Les créations se maintiennent

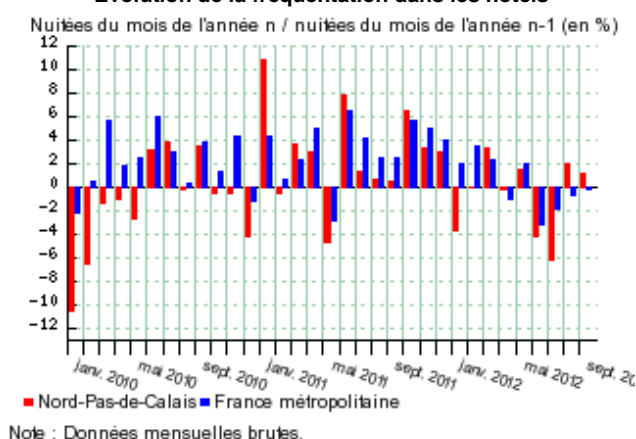
Après un 2nd trimestre 2012 marqué par un tassement (-6 %) de la création d'entreprises en Nord-Pas-de-Calais, le 3^e trimestre souligne un frein à cette baisse.

En effet, la création régionale d'entreprises au 3^e trimestre ne cède que 2,2 % par rapport au trimestre précédent. D'une part la création d'entreprises « classique » —hors statut de l'auto-entrepreneur— reste stable voire positif (+1,3 %). D'autre part, un net ralentissement de la baisse des immatriculations d'entreprises sous le régime de l'auto-entrepreneuriat intervient au 3^e trimestre (-4,8 %) après -11 % au second trimestre.

Ces variations régionales entre les 2^e et 3^e trimestres 2012, restent meilleures que celles de la France métropolitaine qui affiche -4,8 % pour la création totale dont -8,7 % pour la création sous le régime de l'auto-entrepreneuriat.

En variation annuelle, comparée au 3^e trimestre 2011, la création d'entreprises en Nord-Pas-de-Calais fait mieux que résister avec une augmentation de 4,3 % contre 0,7 % pour la France métropolitaine.

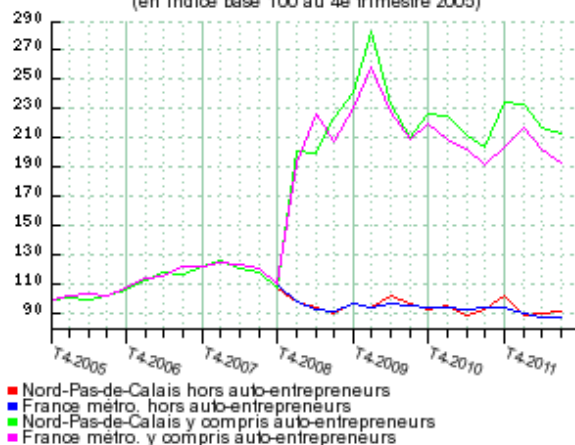
Évolution de la fréquentation dans les hôtels



Sources : Insee ; DGCIS ; partenaires régionaux

Créations d'entreprises

(en indice base 100 au 4^e trimestre 2005)



Source : Insee, REE (répertoire des entreprises, Sirene)