

Effectifs en baisse, résultats aux examens toujours satisfaisants

À la rentrée 2008, les effectifs dans le premier degré sont en nette diminution. La baisse du nombre de lycéens, liée pour partie aux évolutions démographiques, se poursuit, tandis que le nombre d'étudiants est resté stable en 2008. Le nombre d'apprentis continue d'augmenter.

Nette baisse des effectifs dans le premier degré

À la rentrée 2008, l'académie de Strasbourg compte 178 867 élèves dans le premier degré, soit 2 850 élèves de moins qu'à la rentrée précédente. Cette baisse, amorcée en 2005, se poursuit à un rythme annuel moyen de -0,8 %. L'école préélémentaire perd 1 450 élèves en 2008, l'école élémentaire 1 320 élèves et l'enseignement spécial 86 élèves. Ces baisses se font à des rythmes identiques dans le Bas-Rhin et le Haut-Rhin, hormis pour l'enseignement spécial. En Alsace, le nombre d'élèves scolarisés dans l'enseignement privé diminue également (-130 élèves). Ce dernier représente 5,6 % des effectifs scolarisés, soit une proportion

très inférieure à la moyenne nationale qui est de 13 %.

Second degré : un recul surtout dans les lycées

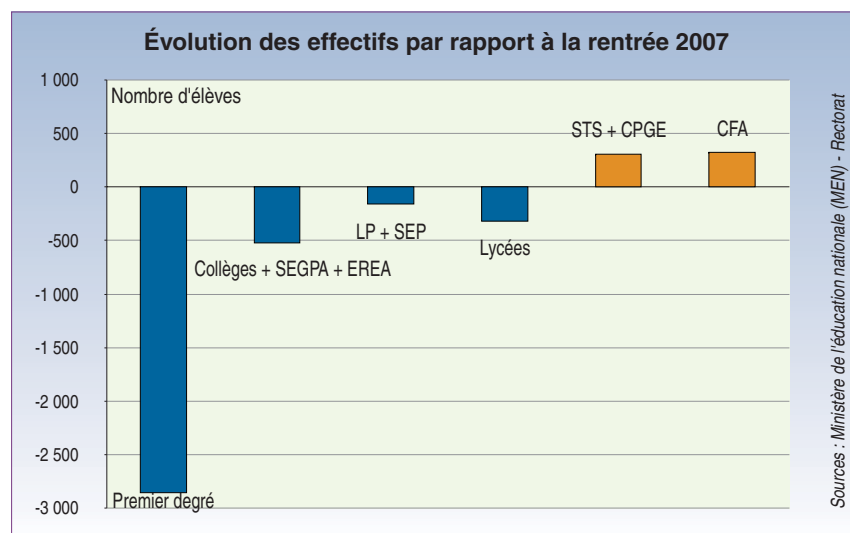
Avec 149 230 élèves recensés à la rentrée 2008, la baisse des effectifs, observée depuis 2005, se poursuit en 2008 (-0,7 % par rapport à l'an passé). Ce recul concerne aussi bien les collèges et les sections d'enseignement général et professionnel adapté (SEGPA) que les lycées. Dans les collèges, il est cependant moins marqué que l'an passé : 523 élèves de moins contre -1 386 élèves l'année précédente. Les SEGPA suivent également ce mouvement avec 116 élèves de moins, soit une baisse de -3,6 %. Dans les lycées professionnels, la diminution est comparable à celle

de 2007. Le recul dans les lycées d'enseignement général et technologique est du même ordre. Pour les lycées, cette tendance, liée en partie à la baisse démographique, devrait se poursuivre encore au moins pendant une année. Pour l'ensemble du second degré, d'après les prévisions réalisées par l'académie, les effectifs continueraient à diminuer jusqu'à la rentrée 2010.

Évolutions différenciées dans le supérieur

Les effectifs sont à nouveau stables dans l'enseignement supérieur, confirmant la tendance observée depuis deux ans.

Les effectifs d'étudiants en sections de techniciens supérieurs (STS) et assimilés ont légèrement augmenté (+3,7 % par rapport à la rentrée



Effectifs à la rentrée scolaire 2008

Public et privé total	Bas-Rhin	Haut-Rhin	Académie
Préélémentaire	38 450	27 066	65 516
Élémentaire	65 693	46 306	111 999
Spécialisé	660	692	1 352
Total 1^{er} degré	104 803	74 064	178 867
Collèges	50 114	35 521	85 635
Sections d'Enseignement Général et Professionnel Adapté (SEGPA) + Établissements Régionaux d'Enseignement Adapté (EREA)	1 899	1 313	3 212
Lycées professionnels + Sections d'Enseignement Professionnel des LPO	11 340	8 580	19 920
Lycées (hors post-bac)	24 311	16 152	40 463
Total 2nd degré	87 664	61 566	149 230
Apprentis juniors	207	179	386
Centres de Formation d'Apprentis (Second degré)(1)	6 856	5 104	11 960
Centres de Formation d'Apprentis (Supérieur) (1)	1 958	1 176	3 134
Sections de Techniciens Supérieurs (STS) et assimilés	4 736	1 683	6 419
Classes Préparatoires aux Grandes Écoles (CPGE)	1 893	484	2 377
Universités (hors IUT et école d'ingénieurs)	36 303	5 019	41 322
IUT (Instituts Universitaires de Technologie)	2 028	1 967	3 995
IUFM (Instituts Universitaires de Formation des Maîtres) (2)	1 565	407	1 972
Écoles d'ingénieurs (universitaires ou non)	2 663	635	3 298
Autres formations (3)	nd	nd	nd
Total Enseignement supérieur Ministère de l'éducation nationale	51 146	11 371	62 517
Total général	250 676	152 284	402 960
nd : données non disponible			
(1) CFA gérés par les LP ou universités/IUT + CFA privés y compris agriculture (établissement d'inscription)			
(2) IUFM 1 ^{ère} et 2 ^{ème} année			
(3) autres formations non universitaires			

Sources : Ministère de l'éducation nationale (MEN) - Rectorat

2007). Cette hausse concerne aussi les classes préparatoires aux grandes écoles (CPGE) qui voient leurs effectifs croître régulièrement depuis 2004, pour atteindre 2 377 élèves à la rentrée 2008 (soit +14,6 % sur 5 ans). Le nombre d'étudiants en instituts universitaires de technologie (IUT) est stable par rapport à l'an passé. Les universités alsaciennes (hors IUT et écoles d'ingénieurs) perdent à nouveau 500 étudiants. Ce mouvement à la baisse concerne également les instituts universitaires de formation des maîtres (IUFM) dont les effectifs diminuent de 8,3 %. Les

écoles d'ingénieurs gagnent par contre plus de 550 élèves, soit une progression de 17,1 %.

Examens : de meilleurs résultats au brevet, au BTS

Avec 82,9 %, le taux de réussite au diplôme national du brevet est en hausse de 1,9 point par rapport à 2007. Et l'Alsace se situe au-dessus du niveau national (+0,8 point).

La réussite aux examens du BEP et du CAP est également en progression dans l'académie. Avec 78,5 %, le taux de réussite

au BEP est de 2,6 points supérieur au niveau national ; quant à celui au CAP, il atteint 81,9 %, soit +1,4 point par rapport à la moyenne nationale.

Avec un taux de réussite au baccalauréat, toutes filières confondues, de 87,5 %, l'académie de Strasbourg conserve un avantage

Niveaux I et II : 2^e et 3^e cycle universitaire ou école d'ingénieurs

Niveau III : BAC+2

Niveau IV : BAC ou brevet professionnel

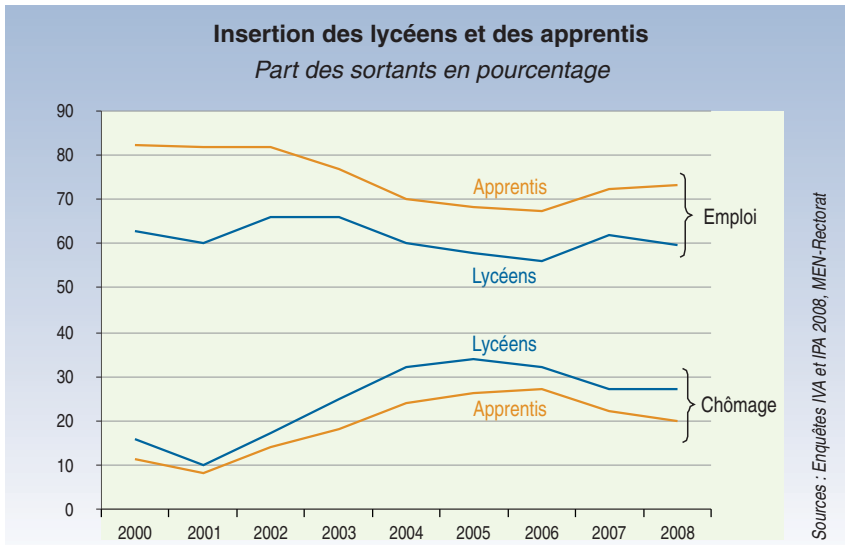

Niveau V : CAP, BEP et MC5

Effectifs des apprentis par niveau depuis 2006 dans l'académie de Strasbourg

Année scolaire	Niveau I	Niveau II	Niveau III	Niveau IV	Niveau V	Total
2006-2007	177	316	1 714	2 940	8 941	14 088
2007-2008	256	456	1 982	3 223	8 843	14 760
2008-2009	363	585	2 186	3 478	8 482	15 094

Champ : CFA gérés par les LP ou universités/IUT + CFA privés y compris agriculture.

Sources : Enquête SIFA (51),
MEN - Rectorat



de 4 points par rapport au niveau national, malgré une légère baisse de 0,3 point par rapport à l'année 2007.

Ce léger recul est dû aux résultats du baccalauréat professionnel. Le taux de réussite de 80,6 %, est en retrait de 2,1 points par rapport à la session 2007. Le niveau de l'académie reste cependant au-dessus du niveau national (+3,6 points) qui a perdu 1,5 point par rapport à la session précédente.

Sur les 4 607 élèves présents à l'examen du baccalauréat technologique en Alsace, 84,8 % ont été admis. Le taux de réussite a légèrement fléchi de 0,3 point alors qu'il a augmenté de 1 point en France. L'Alsace reste toutefois toujours au-dessus du niveau national (+4,5 points).

Le taux de réussite au baccalauréat

général a progressé de 0,3 point, dans les mêmes proportions que le niveau national (+0,2 point). Il s'élève à 91,9 % dans la région, soit 4 points de plus que le taux national (87,9 %).

Les résultats au BTS de l'académie de Strasbourg sont en progrès (+0,3 %) par rapport à l'an passé et restent supérieurs à ceux de la France (69,3 % pour l'Alsace contre 68,4 % pour la France). L'écart s'est cependant réduit (0,9 point contre 1,8 point l'an passé).

Insertion : meilleure insertion professionnelle pour les apprentis

Parmi les 19 800 jeunes interrogés dans le cadre des enquêtes d'insertion dans la vie active (IVA et

IPA), réalisées en février 2008, 13 600 ont quitté le système scolaire. 40 % d'entre eux étaient issus d'un centre de formation pour apprentis. Le taux d'emploi des sortants de lycées atteint 59,5 % en 2008, soit 2,5 points de moins qu'en 2007. Les apprentis s'insèrent mieux avec un taux d'emploi de 73,4 % (+0,9 point par rapport à 2007).

Sur le marché du travail, l'accès à l'emploi s'avère plus difficile pour les filles que pour les garçons : 56 % des lycéennes ont trouvé un emploi contre 63 % des garçons ; quant aux apprenties, l'écart est plus important : 66 % d'entre elles sont actives contre 77 % des garçons. Dans cette filière, les filles ne représentent que 36 % des effectifs. Dans le même temps, comme en 2007, 27 % des sortants de lycées sont au chômage. Pour les apprentis, 20 % sont concernés en 2008, soit deux points de moins que l'année précédente.

L'élévation du niveau de formation augmente les chances d'insertion professionnelle. Ainsi, 7 lycéens et 8,5 apprentis sur 10 de niveau baccalauréat sont en emploi au moment de l'enquête. En revanche, les sortants sans qualification, (7,6 % de l'ensemble des sortants de lycées), rencontrent les plus grandes difficultés sur le marché de l'emploi. Seulement 17 % d'entre eux sont en emploi, la situation étant plus favorable pour les jeunes issus de l'apprentissage : 37 % des apprentis sortant sans qualification travaillent.

Raphaël SIGWALD
Marie-Laure KAYALI

Rectorat
de l'académie de Strasbourg

Pour comprendre ces résultats

Les chiffres s'appuient sur le constat au 15 octobre 2008 et prennent en compte l'enseignement public, l'enseignement privé sous contrat et hors contrat. Les résultats France incluent la métropole et les DOM.

Pour les premier et second degré ainsi que pour le supérieur, les effectifs sont ceux de l'année scolaire N/N+1.

Pour l'apprentissage, les effectifs sont comptés au 31 décembre de l'année N.

Les résultats aux examens sont ceux de la session de l'année N.

Pour en savoir plus

"L'insertion professionnelle des jeunes lycéens - Premiers résultats de l'enquête IVA 2008", académie de Strasbourg, Infostat n°23.