



Au premier trimestre, peu de signes d'amélioration

Au premier trimestre 2015, au niveau régional comme au national, l'emploi salarié marchand se stabilise après une légère amélioration au dernier trimestre 2014. Cependant, cette stabilisation cache certaines disparités au niveau sectoriel. Les gains d'emploi limités dans les services ne suffisent pas à compenser les pertes dans l'intérim, la construction, et dans une moindre mesure l'industrie. L'activité hôtelière, quant à elle, poursuit sa relance pour le quatrième trimestre consécutif principalement grâce à la clientèle étrangère. Parallèlement, même si les défaillances d'entreprises sont toujours à la hausse, les créations d'entreprises poursuivent leur croissance entamée début 2013. Côté marché du travail, bien que le nombre de demandeurs d'emploi progresse de nouveau, le taux de chômage est en léger recul ce trimestre, après une hausse fin 2014.

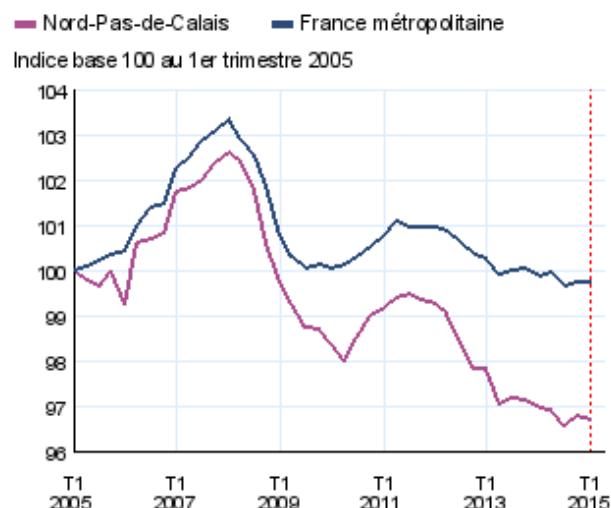
Vincent Bonjour, Véronique Bruniaux, Élisabeth Vilain, Insee

Une stabilité de l'emploi qui masque des contrastes

Après une légère reprise fin 2014, l'emploi salarié marchand en Nord-Pas-de-Calais est plutôt stable ce premier trimestre 2015. Le nombre de salariés reste autour de 860 000. Cette évolution globale est similaire à celle constatée au niveau national et les pertes d'emploi se limitent en grande partie à l'intérim.

À un niveau plus détaillé, les pertes d'emploi les plus importantes concernent toujours le secteur de la construction, avec un solde négatif de 1 100 et touchent essentiellement des établissements de petite taille. Ces pertes d'emploi sont plus importantes en région que pour l'ensemble de la France (respectivement -1,5 % et -0,9 %) et concernent autant les deux départements de la région. Dans l'industrie, les pertes d'emploi s'accroissent comme au niveau national, soit 900 postes supprimés ce trimestre (essentiellement dans le département du Pas-de-Calais), soit -0,5 % par rapport au trimestre précédent. Plus de la moitié de ces emplois industriels sont supprimés dans le secteur *Fabrication d'autres produits industriels*, et concernent plus particulièrement la *Fabrication de produits en caoutchouc et en plastique* et le *Travail du bois, industries du papier et imprimerie* dans le département du Pas de Calais. Par ailleurs, l'industrie agro-alimentaire est également fortement touchée dans les deux départements.

1 Évolution de l'emploi salarié marchand

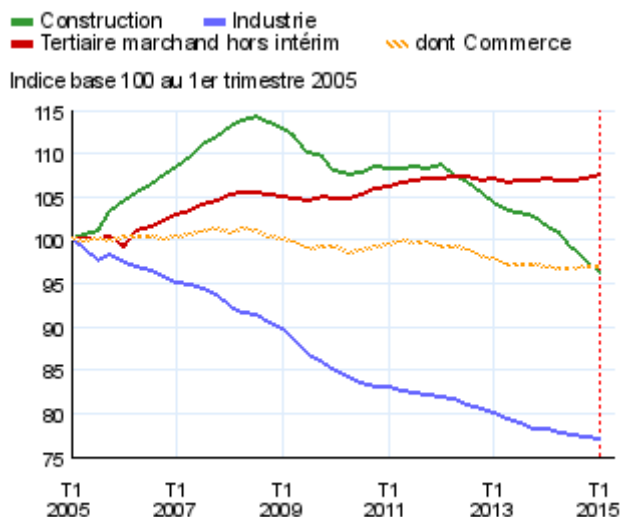


Champ : emploi salarié en fin de trimestre hors agriculture, secteurs principalement non marchands et salariés des particuliers employeurs ; données corrigées des variations saisonnières.

Note : données trimestrielles.

Source : Insee, estimations d'emplois

2 Évolution de l'emploi salarié marchand par secteur en Nord-Pas-de-Calais



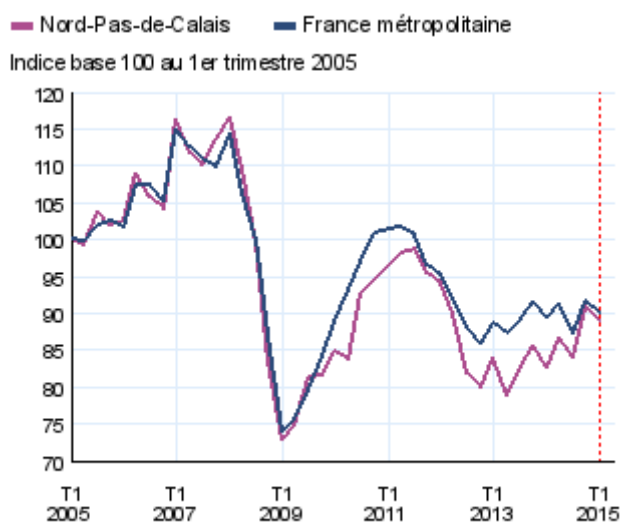
Champ : emploi salarié en fin de trimestre hors agriculture, secteurs principalement non marchands et salariés des particuliers employeurs ; données corrigées des variations saisonnières.

Note : données trimestrielles.

Source : Insee, estimations d'emplois

Le commerce est en légère progression ce trimestre (+ 0,2 %) alors qu'il est plutôt stable au niveau national. Le solde positif de 300 emplois concerne essentiellement le département du Pas-de-Calais. Comme pour le niveau national, les hausses d'emploi sont les plus importantes dans le tertiaire marchand hors intérim. Elles sont néanmoins plus marquées en région qu'en France (+ 0,5 % contre + 0,3 %) et concerne davantage le département du Pas-de-Calais que celui du Nord, avec un solde positif de 1 200 emplois contre 800. Dans ce secteur, la quasi-totalité des activités est en hausse ce premier trimestre 2015. Néanmoins, la hausse concerne davantage les *Services aux entreprises hors intérim* dans le Pas-de-Calais ainsi que *Hébergement et la restauration* dans les deux départements, avec respectivement + 700 pour la première activité et + 500 pour la seconde. Le recours à l'intérim recule ce premier trimestre 2015, en région comme pour la France. La baisse est visible dans les deux départements et atteint 2,1 % pour la région. Cependant, la tendance est globalement à la hausse depuis plusieurs trimestres, signe d'un manque de confiance économique des entreprises.

3 Évolution de l'emploi intérimaire



Champ : emploi salarié en fin de trimestre ; données corrigées des variations saisonnières.

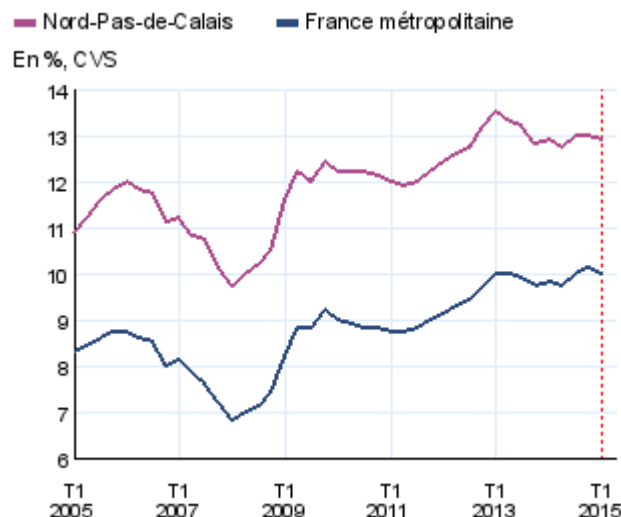
Note : données trimestrielles.

Source : Insee, estimations d'emplois

Légère baisse du taux de chômage au sens du BIT

L'évolution du taux de chômage est assez fluctuante, alternant hausse et baisse depuis plusieurs trimestres. Ainsi, après une hausse fin 2014, le taux de chômage diminue de 0,1 point ce premier trimestre 2015 et s'établit à 12,9 % fin mars. De la même façon, le taux de chômage national diminue de 0,1 point, ce qui maintient l'écart entre le taux régional et national à 2,9 points. Au niveau des départements, le Pas-de-Calais est toujours davantage touché et la baisse y est plus modérée, - 0,1 point contre - 0,2 pour le Nord.

4 Taux de chômage



Note : données trimestrielles.

Source : Insee, taux de chômage localisé (région), et au sens du BIT (France)

Le nombre de demandeurs d'emploi inscrits à Pôle emploi progresse à nouveau

Fin mars 2015, 389 000 personnes inscrites à Pôle emploi étaient tenues de faire des actes positifs de recherche d'emploi (catégorie A, B et C). Au cours de ce premier trimestre 2015, leur nombre a de nouveau augmenté, soit une hausse de 0,8 %. Alors que globalement la hausse a été moins importante sur l'année 2014 qu'au niveau national, elle est identique pour ce début d'année 2015.

Le nombre de demandeurs de moins de 25 ans, en légère hausse au dernier semestre 2014, se stabilise en début d'année 2015, avec une hausse de 1,6% sur un an. Quant au nombre de demandeurs de 50 ans ou plus, il continue d'augmenter, avec + 2 % ce trimestre pour atteindre + 8,4 % depuis le premier trimestre l'année 2014. Toutefois, au cours des 4 derniers trimestres, ces hausses sont moins importantes qu'au niveau national.

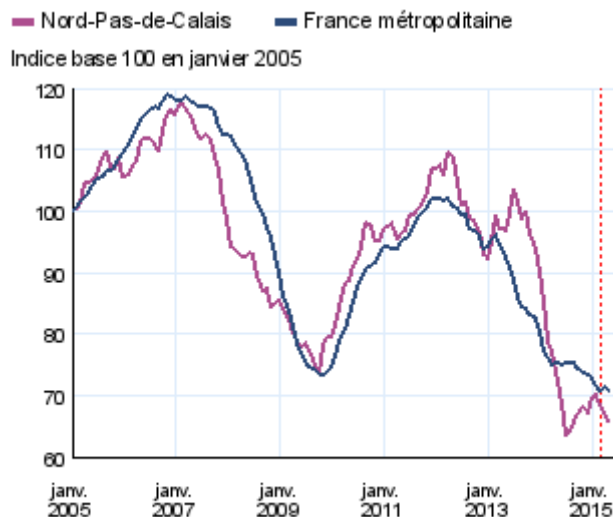
Par ailleurs, la part des demandeurs d'emploi inscrits depuis plus d'un an ne cesse d'augmenter, elle atteint 48,6 % en Nord-Pas-de-Calais, contre 43,6 % en France métropolitaine. Leur nombre connaît une progression de 1,8 % ce premier trimestre 2015, soit + 7,6 % sur un an.

Construction : un niveau bas malgré un léger mieux

Avertissement : À compter de février 2015, de nouveaux indicateurs construits à partir de la base Sit@del2 sont diffusés afin d'améliorer le diagnostic conjoncturel sur la construction de logements neufs. Ces nouveaux indicateurs visent à retracer, dès le mois suivant, les autorisations et les mises en chantier à la date réelle d'événement. Ils offrent une information de meilleure qualité que les données en date de prise en compte, diffusées jusqu'à présent. Ces nouveaux indicateurs mensuels sont des séries cumulées sur 12 mois.

En baisse depuis début 2012 comme au plan national, le nombre d'autorisations de construire des logements dans le Nord-Pas-de-Calais reste à un niveau très bas au premier trimestre 2015. La région se démarque toutefois en enregistrant un léger regain depuis la fin du troisième trimestre 2014, mouvement qui n'est pas perceptible au plan national mais qui pourrait bien correspondre à un effet de rattrapage après une dépression régionale plus marquée début 2014. Au final, le recul en un an du nombre de permis de construire enregistrés entre avril 2014 et mars 2015 est de 14,1 % contre 6,7 % en France métropolitaine.

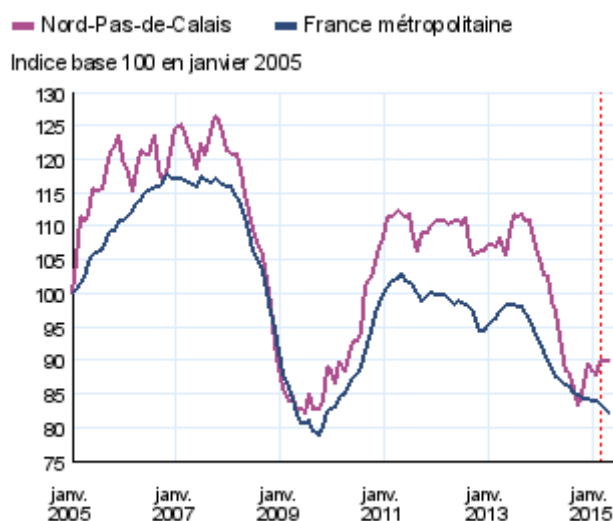
5 Évolution du nombre de logements autorisés à la construction



Note : données mensuelles brutes, en date de prise en compte. Chaque point représente la moyenne des 12 derniers mois.
Source : SoeS, Sit@del2

Parallèlement, les mises en chantier de logements avaient connu un effondrement à partir de la fin 2013, d'autant plus brutal en région que le niveau d'activité était plus élevé qu'au plan national. Le redémarrage est perceptible depuis le quatrième trimestre 2014 en Nord-Pas-de-Calais sans qu'il connaisse d'équivalent au plan national. Toutefois, le nombre de logements commencés entre avril 2014 et mars 2015 accuse toujours une baisse de 12,6 %, supérieure à celle enregistrée en France (-7,5 %).

6 Évolution du nombre de logements commencés

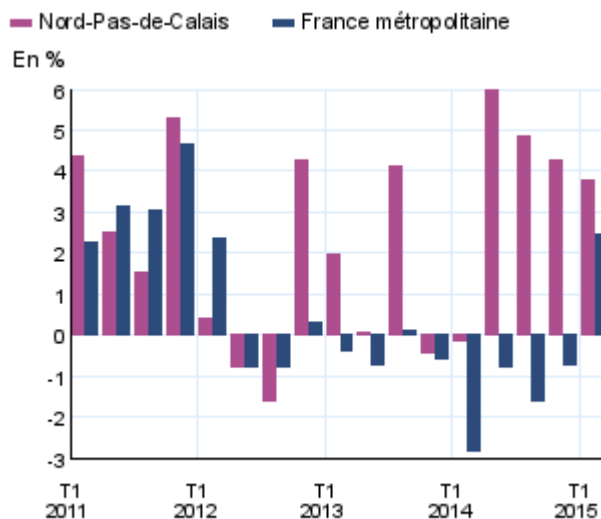


Note : données mensuelles brutes, en date de prise en compte. Chaque point représente la moyenne des 12 derniers mois.
Source : SoeS, Sit@del2

La clientèle étrangère relance l'activité hôtelière

Dans la continuité de 2014, le premier trimestre 2015 a apporté des résultats en hausse aux hôteliers de la région (avec des nuitées en hausse de 3,8 % par rapport au même trimestre de 2014 et un bond d'activité de près de 10% en janvier). Les étrangers ont à nouveau particulièrement contribué à ce résultat car leurs nuitées progressent de 15,7 % tandis que celles de la clientèle française stagnent. La région se démarque encore du plan national, avec un bilan sur douze mois en progression de 4,8 % quand l'activité hôtelière est stable en France métropolitaine.

7 Évolution de la fréquentation dans les hôtels



Notes : données mensuelles brutes.
Évolution du nombre de nuitées du mois de l'année n par rapport au mois de l'année n-1. Suite au changement de méthodes intervenu début 2013, les données 2011 et 2012 ont été réropolées.
Sources : Insee ; DGCS ; partenaires régionaux

La création d'entreprise hors micro-entrepreneurs toujours orientée à la hausse

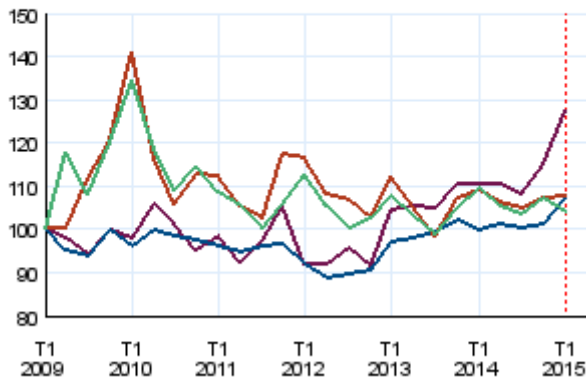
Le nombre de créations d'entreprises hors micro-entrepreneurs est en hausse depuis début 2013 en Nord-Pas-de-Calais comme au plan national. Sa progression s'accélère depuis la fin 2014 et au 1^{er} trimestre 2015, la hausse est de 11 %. Le dynamisme régional de création est plus marqué qu'au plan national. Au final entre avril 2014 et mars 2015, le Nord-Pas-de-Calais a vu naître 800 entreprises de plus que dans les douze mois précédents cette période, hors micro-entreprises.

En regard, la création sous le régime du micro-entrepreneur, qui perd du terrain depuis début 2014, connaît encore un recul avec un volume en retrait de 17 % au 1^{er} trimestre 2015 par rapport au même trimestre de 2014. Le mouvement est identique au plan national et le cumul annuel fin mars 2015 est ainsi en repli de 11 % pour le Nord-Pas-de-Calais et de 16 % en France métropolitaine.

Le nombre de défaillances d'entreprises enregistré au 1^{er} trimestre 2015 est en hausse de 7 % par rapport au même trimestre de 2014, ce qui situe le cumul annuel au même niveau qu'en mars 2014. ■

■ Nord-Pas-de-Calais hors micro-entrepreneurs
 ■ France métro. hors micro-entrepreneurs
 ■ Nord-Pas-de-Calais y/c micro-entrepreneurs
 ■ France métro. y/c micro-entrepreneurs

Indice base 100 au 1er trimestre 2009



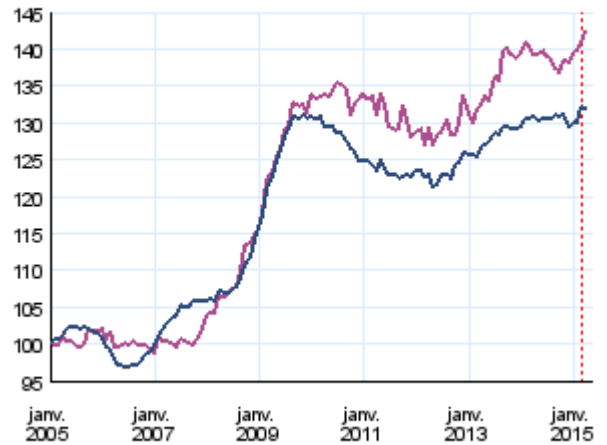
Champ : ensemble des activités marchandes hors agriculture.

Note : depuis le 19 décembre 2014, de nouvelles dispositions définies par la loi Pinel du 18 juin 2014 s'appliquent au régime de l'auto-entreprise. En particulier, le terme de micro-entrepreneurs se substitue à celui d'auto-entrepreneurs. Les créations d'entreprises hors micro-entrepreneurs sont corrigées des jours ouvrables et corrigées des variations saisonnières (CJO-CVS), les créations sous régime des micro-entrepreneurs sont brutes. Données trimestrielles.

Source : Insee, REE (Répertoire des Entreprises et des Établissements – Sirene)

■ Nord-Pas-de-Calais ■ France métropolitaine

Indice base 100 en janvier 2005



Note : données mensuelles brutes au 11 juin 2015, en date de jugement. Chaque point représente la moyenne des douze derniers mois.

Source : Banque de France, Fiben

La reprise se diffuse dans la zone euro

L'économie française a rebondi au premier trimestre 2015 (+ 0,6 %), l'ampleur résultant pour partie d'un retour à la normale des dépenses de chauffage.

Au deuxième trimestre, la croissance du PIB baisserait mais resterait plus élevée (+ 0,3 %) qu'en moyenne depuis le printemps 2011 (+ 0,1 %). La consommation en resterait le principal facteur, soutenue par les hausses récentes du pouvoir d'achat. Au second semestre, l'investissement des entreprises accélérerait à son tour. Les perspectives de demande sont en hausse, comme l'indique l'amélioration du climat des affaires. Les conditions de financement s'améliorent, avec la hausse de leurs marges, grâce à la baisse du cours du pétrole, à la montée en charge du CICE et au Pacte de responsabilité.

Au total, le PIB augmenterait de 0,3 % au troisième trimestre, puis de 0,4 % au quatrième trimestre. En moyenne annuelle, la croissance serait de + 1,2 %, soit la plus forte hausse depuis 2011. L'accélération de l'activité et les politiques d'allègement du coût du travail stimuleraient l'emploi, qui serait rehaussé de 114 000 postes en 2015. En conséquence, le taux de chômage se stabiliserait, à 10,4 % de la population active fin 2015.

Le climat conjoncturel est favorable dans les économies avancées mais reste dégradé dans les pays émergents

Au premier trimestre 2015, l'activité a déçu aux États-Unis et au Royaume-Uni.

Dans les pays émergents, l'activité a continué de ralentir, notamment en Chine. Les échanges mondiaux se sont contractés, dans une ampleur inédite depuis la récession mondiale de 2009.

En revanche, le PIB de la zone euro a gardé le rythme de croissance atteint fin 2014 (+ 0,4 %). La reprise s'y diffuse progressivement avec l'effet des baisses passées du prix du pétrole, sur la consommation des ménages, et du cours de l'euro, sur les exportations. L'activité resterait très dynamique en Espagne, grâce aussi à la vigueur de l'investissement privé. Elle accélérerait modérément en Allemagne, et plus modestement encore en Italie, dont le PIB a renoué avec la croissance début 2015.

Les pays anglo-saxons regagneraient en dynamisme dès le printemps, notamment grâce à une plus grande vigueur de la consommation. Au total en 2015, le décalage conjoncturel entre les pays anglo-saxons et la zone euro tendrait à s'amenuiser. Dans les pays émergents, l'activité continuerait de tourner au ralenti, et leurs importations seraient relativement peu dynamiques.

Insee Nord-Pas-de-Calais
 130 avenue du Président J.F. Kennedy
 CS 70769
 59034 Lille Cedex
 Directeur de la publication :
 Daniel Huart

ISSN : 2417-002X
 © Insee 2015

Pour en savoir plus :

- « Un parfum de reprise ? », Insee Conjoncture Nord-Pas-de-Calais n°4, avril 2015.
- Note de conjoncture, juin 2015 « la reprise se diffuse dans la zone euro » www.insee.fr/fr, rubrique **Thèmes, Conjoncture, Analyse de la conjoncture**

