


Annexes



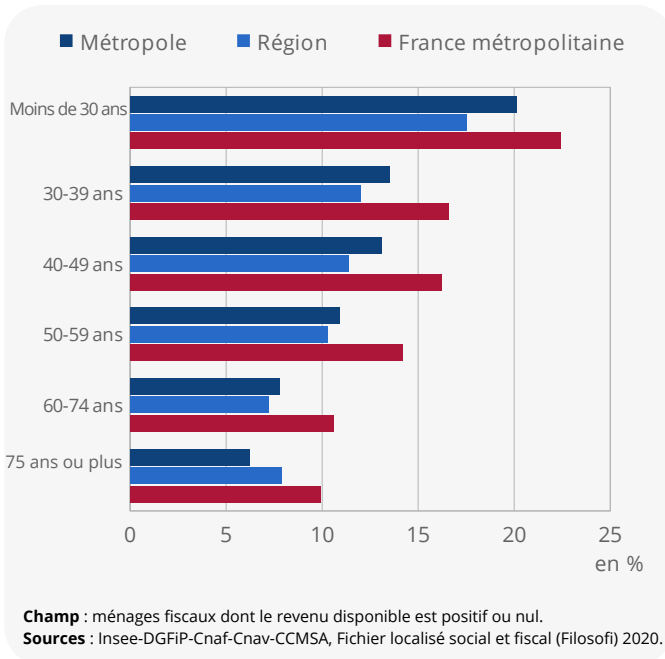
Nantes Métropole

► 1. Principaux indicateurs concernant la pauvreté monétaire et le niveau de vie

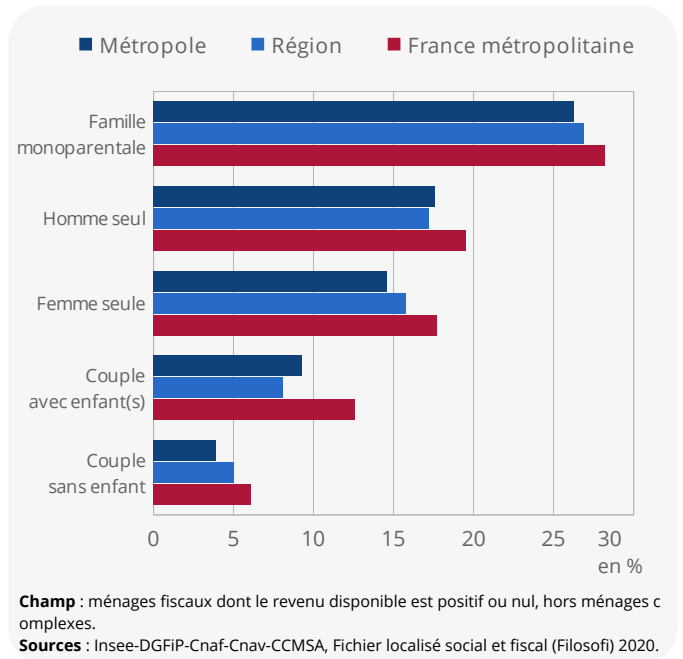
		Nantes Métropole	Pays de la Loire	France métropolitaine
Taux de pauvreté monétaire (en %)	seuil à 60 % du niveau de vie médian	11,9	10,5	14,4
	seuil à 50 % du niveau de vie médian	6,8	5,5	8,3
Niveau de vie médian (annuel, en euros par UC)	des personnes pauvres	10 760	11 030	10 740
	de la population	24 290	22 350	22 400

Champ : ménages fiscaux dont le revenu disponible est positif ou nul.
Sources : Insee-DGFIP-Cnaf-Cnav-CCMSA, Fichier localisé social et fiscal (Filosophi) 2020.

► 2. Taux de pauvreté monétaire selon l'âge du référent fiscal du ménage



► 3. Taux de pauvreté monétaire selon le type de ménage



► 4. Taux de pauvreté monétaire par commune

