



Légère amélioration de l'emploi malgré une activité au ralenti

Après un fléchissement au troisième trimestre, l'emploi régional augmente légèrement de 0,1 % au quatrième trimestre 2014. Il présente cependant des évolutions contrastées au niveau des départements comme des secteurs. En particulier, l'emploi baisse dans les secteurs de la construction et de l'industrie. Alors que la conjoncture nationale s'améliore légèrement depuis le troisième trimestre 2014, dans un contexte énergétique favorable, l'activité régionale reste peu dynamique. Au quatrième trimestre, les mises en chantier ralentissent, la fréquentation touristique et les créations d'entreprises sont en recul. Seul le tertiaire marchand parvient à insuffler un peu de dynamisme. Le chômage poursuit sa hausse en touchant 9 % des actifs, soit une augmentation de 0,2 point par rapport au trimestre précédent. Le taux de chômage reste cependant inférieur d'un point au niveau métropolitain.

David AMONOU, Guillaume COUTARD, Emmanuel HERY et Delphine LEGENDRE, Insee

Rédaction achevée le 16 avril 2015

Stabilisation de l'emploi régional

Au 4^e trimestre 2014, l'emploi salarié marchand non agricole progresse de 0,1 % dans les Pays de la Loire par rapport au trimestre précédent.

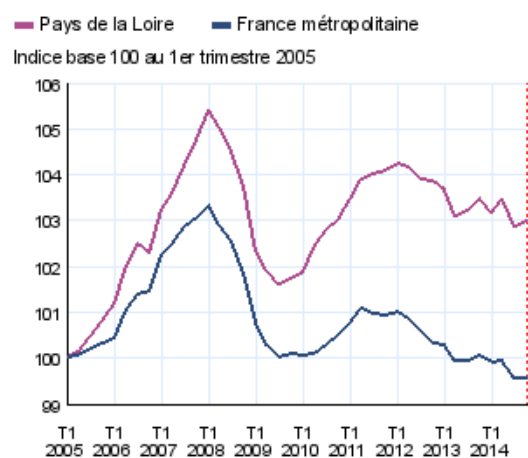
L'emploi augmente de 0,4 % en Loire-Atlantique et de 0,1 % en Mayenne. Il demeure stable dans le Maine-et-Loire, mais diminue dans la Sarthe (-0,2 %) et en Vendée (-0,4 %).

Une amélioration du tertiaire marchand

L'emploi dans le commerce croît de 0,4 %, ce qui démarque la région de la tendance nationale (-0,2 %). Près de 700 postes ont ainsi été créés, principalement dans le Maine-et-Loire (+0,9 %, soit 310 postes). Cette hausse a également bénéficié à la Mayenne (+0,9 %), la Vendée (+0,3 %) et la Loire-Atlantique (+0,2 %) pour environ 110 postes chacune.

Stables au niveau national, les services marchands hors intérim croissent de 0,3 % ce trimestre dans les Pays de la Loire, créant 1 700 postes. Cette croissance est forte en effectifs en Loire-Atlantique (+0,4 %, soit 1 000 postes créés), ainsi que dans le Maine-et-Loire (+0,5 %, 470 postes) et dans la Mayenne (+0,5 %, 190 postes).

1 Évolution de l'emploi salarié marchand

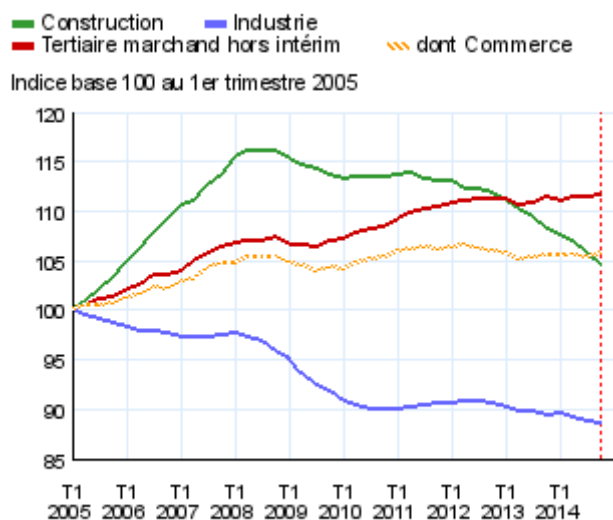


Champ : emploi salarié en fin de trimestre hors agriculture, secteurs principalement non marchands et salariés des particuliers employeurs ; données corrigées des variations saisonnières.

Note : données trimestrielles.

Source : Insee, estimations d'emploi.

2 Évolution de l'emploi salarié marchand par secteur dans les Pays de la Loire



Champ : emploi salarié en fin de trimestre hors agriculture, secteurs principalement non marchands et salariés des particuliers employeurs ; données corrigées des variations saisonnières.

Note : données trimestrielles.

Source : Insee, estimations d'emploi.

La progression des services s'explique d'abord par la croissance du secteur des prestations de services scientifiques et techniques (+ 1,4 %, 820 postes), suivi par les activités liées à l'information et la communication (+ 0,4 %, 130 postes). En revanche, l'activité immobilière diminue (- 0,7 %, - 70 postes), de même que l'hébergement et la restauration (- 0,2 %, - 80 postes) et les activités liées au transport (- 0,2 %, - 95 postes).

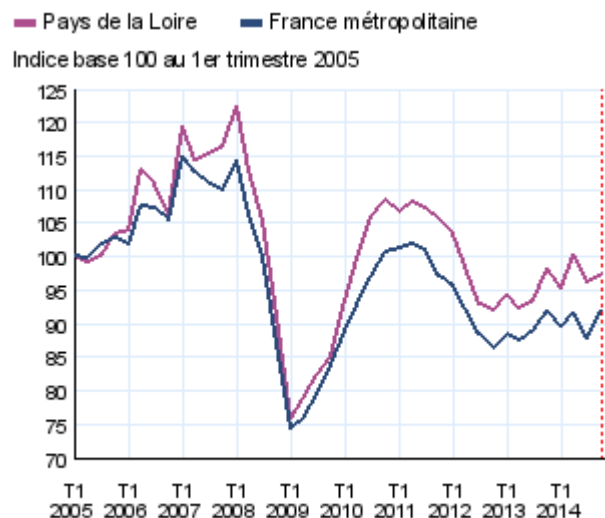
L'emploi intérimaire est en hausse de 1,4 % pour la région (550 postes). Cette dynamique concerne en premier lieu le département de la Loire-Atlantique (+ 3,6 %), puis la Mayenne (+ 2,0 %) et la Sarthe (+ 0,4 %). L'intérim connaît une baisse en Vendée (- 1,6 %, - 110 postes), mais reste stable dans le Maine-et-Loire.

L'emploi continue de baisser dans la construction et l'industrie

L'emploi régional diminue de 1,1 % dans le secteur de la construction (- 980 postes). Cette baisse est un peu moins marquée qu'au niveau national (- 1,3 %). Elle concerne tous les départements : - 1,6 % dans le Maine-et-Loire, - 1,5 % en Vendée, - 1,3 % dans la Sarthe, - 0,6 % en Loire-Atlantique et en Mayenne.

L'emploi baisse également dans l'industrie (- 650 postes, soit - 0,3%), reflétant l'évolution nationale. À l'exception de l'agroalimentaire et de l'énergie qui progressent de 0,2 %, l'emploi des secteurs industriels diminue de 0,5 %, soit 800 postes de moins en fin de trimestre. Seule la Loire-Atlantique ne connaît pas de dégradation de l'industrie alors que dans les autres départements le repli est de 0,4 %.

3 Évolution de l'emploi intérimaire



Champ : emploi salarié en fin de trimestre ; données corrigées des variations saisonnières.

Note : données trimestrielles.

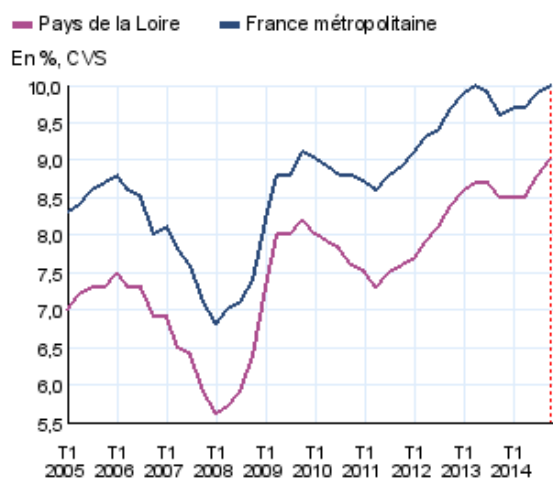
Source : Insee, estimations d'emploi.

Chômage en hausse

Le taux de chômage régional s'élève à 9 % au quatrième trimestre 2014. Il augmente ainsi de 0,2 point par rapport au trimestre précédent mais reste inférieur d'un point au taux métropolitain (10 %). La hausse du taux de chômage est similaire dans tous les départements de la région : environ 0,2 point. Le chômage reste plus faible en Mayenne et en Vendée, avec respectivement 6,9 % et 8,6 %. En Loire-Atlantique, le taux (8,8 %) est proche du taux régional. Le chômage est plus élevé dans le Maine-et-Loire (9,5 %) et la Sarthe (10,1 %), avec des taux proches de celui observé en France métropolitaine.

Entre les quatrième trimestres de 2013 et de 2014, le taux de chômage régional a progressé de 0,5 point, soit 0,1 point de plus qu'au niveau métropolitain.

4 Taux de chômage



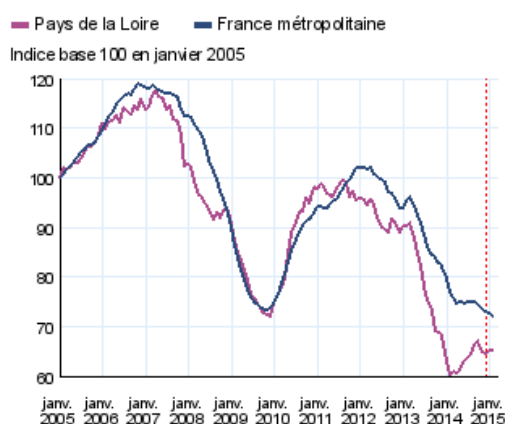
Note : données trimestrielles.

Source : Insee, taux de chômage au sens du BIT et taux de chômage localisé.

Construction : un repli moindre qu'au niveau national

Fin décembre 2014, le nombre de logements autorisés à la construction cesse de progresser, après deux trimestres favorables. Il passe de 22 251 logements autorisés en cumul annuel à 22 111, soit une baisse de 0,6 % par rapport au trimestre précédent. Ce recul du nombre de logements autorisés est moins marqué qu'au niveau national (-2,6 %). Les autorisations résistent dans le parc collectif (+2,7 %), avec une forte progression en Vendée (+20,2 %). Elles sont en baisse pour les logements individuels (-4,3 %). Sur un an, le nombre d'autorisations de construction de logements diminue de 3,2 % dans la région, contre un recul de 12,5 % au niveau national.

5 Évolution du nombre de logements autorisés à la construction



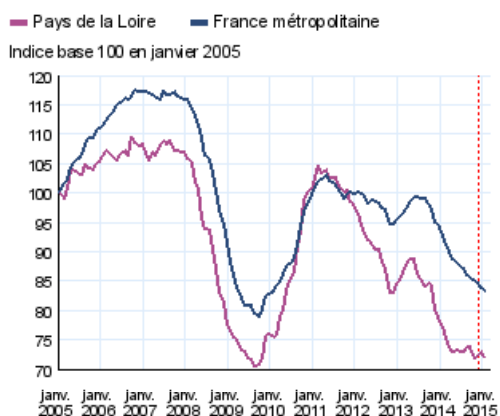
Note : données mensuelles brutes, en date réelle. Chaque point représente le cumul des 12 derniers mois.

Source : SoeS, Sit@del2.

Fin décembre 2014, 21 023 logements sont mis en chantier au cours des 12 derniers mois dans les Pays de la Loire. Après le rebond du 3^e trimestre, les mises en chantier dans la région progressent peu au 4^e trimestre (+0,5 %), mais la situation est meilleure qu'au niveau national (-1,4 %). Sur un an, le repli régional atteint 1,7 %, contre un recul de 10,3 % au niveau national. Au 4^e trimestre, les mises en chantier se replient dans le parc collectif (-4,7 %) tandis qu'elles progressent pour les logements individuels (+1,9 %) et en résidence (+26,4 %).

Dans la Loire-Atlantique, la situation au 4^e trimestre continue de s'améliorer (+3,7 %), portée par le dynamisme du parc de logements en résidence (+72,3 %). Elle évolue favorablement en Mayenne (+3,8 %) et se maintient en Vendée (+0,4 %). Mais elle se dégrade dans la Sarthe (-1,9 %) et surtout dans le Maine-et-Loire (-10,9 %) du fait du recul dans le parc collectif (-28,5 %).

6 Évolution du nombre de logements commencés



Note : données mensuelles brutes, en date réelle. Chaque point représente le cumul des 12 derniers mois.

Source : SoeS, Sit@del2.

Avertissement : À compter de février 2015, de nouveaux indicateurs construits à partir de la base Sit@del2 sont diffusés afin d'améliorer le diagnostic conjoncturel sur la **construction de logements neufs**. Ces nouveaux indicateurs visent à retracer, dès le mois suivant, les autorisations et les mises en chantier à la date réelle d'événement. Ils offrent une information de meilleure qualité que les données en date de prise en compte diffusées jusqu'à présent. Ces nouveaux indicateurs mensuels sont des séries cumulées sur 12 mois.

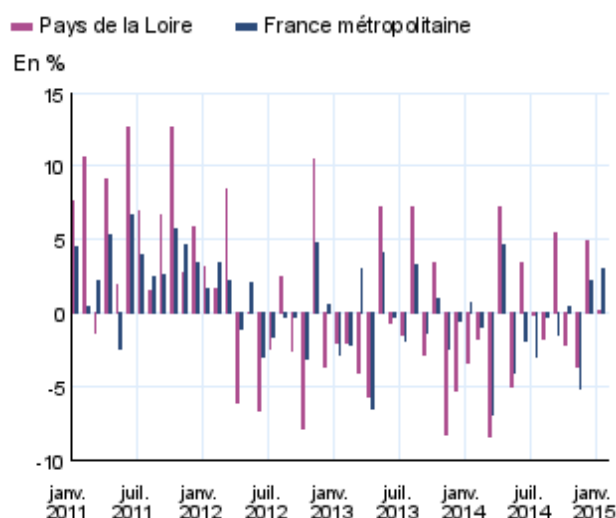
Légère baisse des nuitées françaises

Avec 1,3 millions de nuitées dans les hôtels au quatrième trimestre 2014, la fréquentation hôtelière régionale est en baisse de -0,9 % par rapport au même trimestre de l'année 2013. La fréquentation a également diminué en France métropolitaine sur la même période (-1,0 %).

Cette baisse de fréquentation dans la région est sensible pour les mois d'octobre (-2,2 %) et de novembre (-3,7 %), en revanche, les nuitées progressent au mois de décembre (+4,4 %). En France métropolitaine, seul le mois d'octobre a connu une progression (+0,4 %).

Dans la région, la baisse concerne la clientèle française comme la clientèle étrangère (respectivement -1,0 % et -0,4 %). En France métropolitaine, la fréquentation française a également baissé tandis que la fréquentation étrangère a progressé de 0,7 % par rapport au quatrième trimestre 2013.

7 Évolution de la fréquentation dans les hôtels



Notes : données mensuelles brutes. Évolution du nombre de nuitées du mois de l'année n par rapport au mois de l'année n-1.

Suite au changement de méthodes intervenu début 2013 et au nouveau classement touristique début 2014, les données 2011 et 2012 ont été rétropolées.

Sources : Insee, en partenariat avec les comités régionaux du tourisme (CRT) et la DGE.

Recul de la création d'entreprises et des défaillances

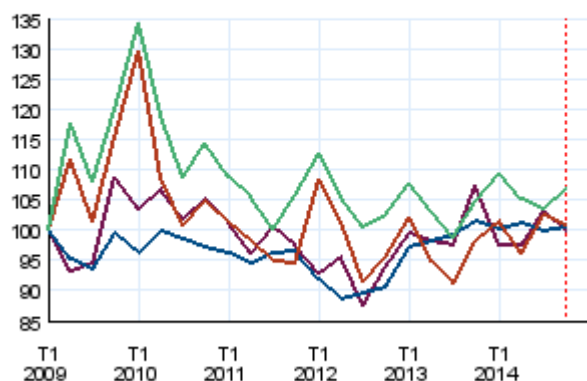
Au 4^e trimestre 2014, 5 800 entreprises sont créées dans les Pays de la Loire. Après un rebond au trimestre précédent, le nombre de créations recule de 1,6 %. La baisse concerne surtout les créations d'entreprises hors auto-entreprises (-3,4 %). Les créations d'auto-entreprises résistent à la baisse et sont stables (-0,1 %). Les baisses sont fortes dans les secteurs de la construction (-10,6 %) et dans l'administration publique, l'enseignement, la santé et l'action sociale (-9,0 %).

La situation au niveau national est plus favorable avec des créations d'entreprises en hausse de 3,2 %, soutenues par les créations d'auto-entreprises. Sur un an, l'évolution est positive dans la région (+2,7 %) comme en France métropolitaine (+1,8 %).

8 Créations d'entreprises

- Pays de la Loire hors auto-entrepreneurs
- France métro. hors auto-entrepreneurs
- Pays de la Loire y/c auto-entrepreneurs
- France métro. y/c auto-entrepreneurs

Indice base 100 au 1er trimestre 2009



Champ : ensemble des activités marchandes hors agriculture.

Note : les créations d'entreprises hors auto-entrepreneurs sont corrigées des jours ouvrables et corrigées des variations saisonnières (CJO-CVS), les créations sous régime d'auto-entrepreneurs sont brutes. Données trimestrielles.

Source : Insee, REE (Répertoire des Entreprises et des Établissements - Sirene).

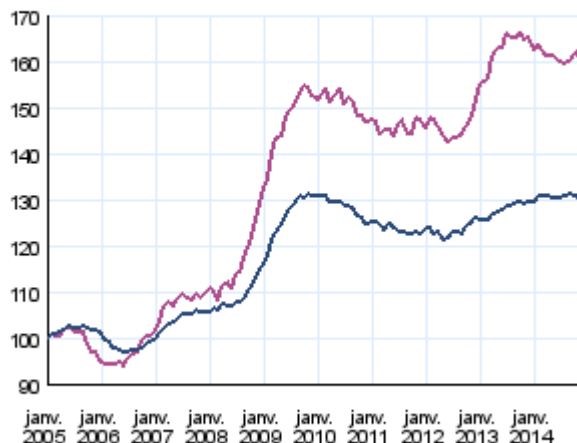
Fin décembre 2014, 2 980 défaillances ont été enregistrées sur les 12 derniers mois. Le nombre de défaillances d'entreprises continue de baisser dans la région au 4^e trimestre (-1,6 % par rapport au cumul annuel enregistré au trimestre précédent), et suit la tendance nationale (-2,0 %).

Les défaillances d'entreprises de la région diminuent dans l'industrie (-5,4 %), la construction (-1,9 %), et la plupart des grands secteurs des services. Elles augmentent dans les activités immobilières (+15,0 %). Sur un an, le nombre de défaillances diminue davantage dans les Pays de la Loire (-4,4 %) qu'au niveau national (-0,7 %).

9 Défaillances d'entreprises

- Pays de la Loire
- France métropolitaine

Indice base 100 en janvier 2005



Note : données mensuelles brutes au 09 février 2015, en date de jugement. Chaque point représente la moyenne des douze derniers mois.

Source : Banque de France, Fiben.

Un peu de carburant pour la consommation et pour les marges

Comme attendu, l'activité a peu progressé en France au quatrième trimestre 2014 (+0,1 %). Au premier semestre 2015, la consommation des ménages serait dynamique, soutenue par le regain de pouvoir d'achat offert notamment par la forte baisse des prix du pétrole. En revanche, le climat des affaires, qui n'a que légèrement progressé depuis novembre et reste inférieur à sa moyenne de long terme, fait état d'un attentisme persistant des entreprises. Leur investissement stagnerait donc, malgré les conditions de financement favorables et la nette remontée de leur taux de marge, qui atteindrait son plus haut depuis début 2011. Par ailleurs, l'investissement des ménages continuerait de reculer. Au total, le PIB accélérerait à +0,4 % au premier trimestre 2015, du fait d'un rebond ponctuel de la production d'énergie après un automne doux, puis progresserait de 0,3 % au deuxième trimestre. Mi-2015, la hausse de l'activité atteindrait +1,1 % sur un an, le rythme le plus haut depuis fin 2011. Le regain d'activité et les politiques d'enrichissement de la croissance en emplois ne suffiraient pas à enrayer la baisse de l'emploi marchand sur le semestre et, malgré le soutien des emplois aidés, le chômage continuerait d'augmenter, à 10,6 % mi-2015.

Accélération progressive en zone euro, croissance robuste dans les pays anglo-saxons

Au quatrième trimestre 2014, l'activité est restée solide dans les pays avancés. Le dynamisme de la consommation a permis une croissance robuste aux États-Unis et au Royaume-Uni, tandis que l'activité a légèrement accéléré dans la zone euro. Dans les pays émergents, en revanche, l'activité a tourné au ralenti, notamment en Chine. Au premier semestre 2015, le décalage conjoncturel entre les pays anglo-saxons et la zone euro tendrait à s'amenuiser. Dans cette dernière, sous l'effet des baisses récentes du prix du pétrole et du cours de l'euro, la consommation et le commerce extérieur seraient dynamiques. L'activité resterait soutenue en Espagne, grâce aussi à la vigueur de l'investissement, et en Allemagne, qui bénéficierait de l'instauration du salaire minimum, mais elle redémarrerait très lentement en Italie. Aux États-Unis comme au Royaume-Uni, la vigueur de la consommation des ménages continuerait de générer une croissance soutenue, mais l'appréciation de leurs monnaies pèserait sur le commerce extérieur. Dans les pays émergents, l'activité continuerait de tourner au ralenti, et leurs importations seraient peu dynamiques.

Insee Pays de la Loire
105, rue des Français Libres - BP 67401 -
44274 NANTES cedex 2

Directeur de la publication :
Jean-Paul Faur

Rédacteur en chef :
Sylvain Duverne

Bureau de presse régional :
02 40 41 75 89

Coordination :
Valérie Deroin

ISSN : 2416-8807

© Insee 2015

Pour en savoir plus :

- Note de conjoncture nationale d'avril 2015 « [Un peu de carburant pour la consommation et pour les marges](#) »
- D'autres indicateurs conjoncturels régionaux sont diffusés régulièrement dans le [Tableau de bord conjoncturel](#) sur insee.fr

